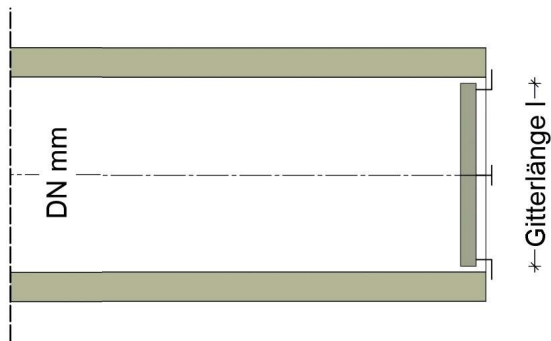
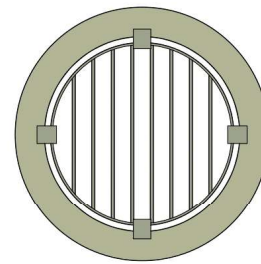


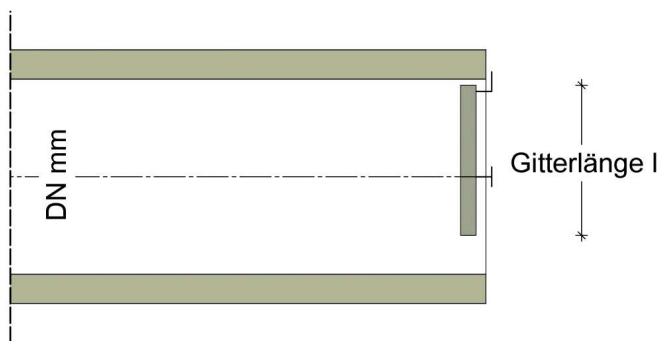
Produktzeichnung SGR



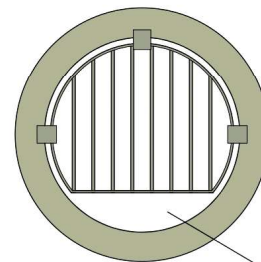
Gitterbreite b



Gitterlänge l



Gitterbreite b



Gitterlänge l

10 cm Sohleöffnung

Abmessungen

Rohr DN	lichter Stababstand ca.	Standard / ohne Sohldurchgang		Ausführung FS / mit Sohldurchgang	
		Breite b	Länge l	Breite b	Länge l
300	45	280	280	280	180
400	50	380	380	380	280
500	50	480	480	480	380
600	55	580	580	580	480
700	75	680	680	680	580
800	85	780	780	780	680
900	90	880	880	880	780
1000	100	980	980	980	860
1100	110	1080	1080	1080	960
1200	120	1180	1180	1180	1060
1400	120	1380	1380	1380	1260